


1P

表紙

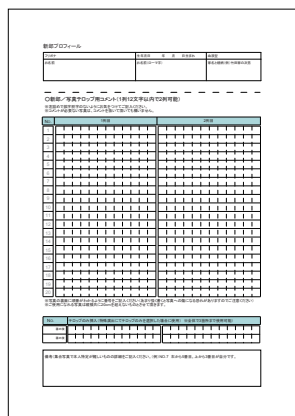
- ビデオのご案内



2P

ご注文概要


- 氏名・住所やご注文の内容を記入



3-5P

各パート


- 写真テロップ
- テロップのみ (特殊)



6P

写真選択


- 各部分写真選択
- 両親紹介
- メッセージ



7P

特殊演出


- 特殊演出選択
- プロポーズ・第一印象
- 特殊メッセージ



8-9P

特殊演出

- Facebook
- 両親への挨拶
- 婚姻届
- ヒストリー
- マップ
- 動画
- フォトプロップス



プロフェッショナルプラン (LETRO タイプ) ご注文概要 記入用紙

○お名前・お電話番号・納品希望日・挙式日

ふりがな	電話番号	納品希望日
お名前	E-MAIL	挙式日

※実際の納品日は弊社の混雑状況に応じて多少の前後が発生することがございます。(事前にご連絡致します)

○ご住所 (納品先)

〒 _____

○お支払い方法 (下記よりご希望のお支払い方法の口にチェックを入れてください)

- 代金引換をご利用の場合 / 完成品到着時、佐川急便ドライバーに現金でお支払いください
- 銀行振込 弊社指定の場合 / 下記口座に発送前にお振込みの程お願い致します。

ジャパンネット銀行 本店営業部 (普) 8239426 パム
 ※ご入金確認後の発送となります。振込手数料はお客様のご負担となります

●ご注文DVDプラン【タイプ】下記のご希望のプランの口にチェックを入れて下さい。

プロフェッショナルプラン		
<input type="checkbox"/> 【LETRO】タイプ		

○音楽素材 <ISUM管理楽曲・弊社準備著作権フリー楽曲の番号をご記入ください>

1曲目	2曲目	3曲目(※オプション)
(管理番号)	(管理番号)	(管理番号)
(アーティスト・曲名:ISUM管理楽曲の場合のみ記入)	(アーティスト・曲名:ISUM管理楽曲の場合のみ記入)	(アーティスト・曲名:ISUM管理楽曲の場合のみ記入)

■ISUM管理楽曲のご利用をご希望のお客様

ISUMホームページにて、ご使用になりたい楽曲が使用可能かどうかをご確認頂き、管理番号をご記入ください。
 ■ご利用には1曲3200円(税別)の楽曲利用料が別途必要となります。■楽曲の「CD原盤」を送付頂く必要がございます。
 (例)(管理番号)ISUM-6824-6568 (アーティスト)BENI (楽曲名)永遠 ※ISUM管理楽曲1曲、著作権フリー楽曲1曲などの組み合わせ

■弊社準備著作権フリー楽曲をご希望のお客様

弊社ホームページにて、ご使用になりたい曲をご視聴頂けます。音源のご準備は必要ございません。
 (例)(管理番号)pam-F003 ※曲名はご記入頂く必要はございません。

○写真素材 ※オプションは必要な際にご記入下さい

使用写真総枚数	追加写真枚数 (オプション)	テロップFONT
枚	枚	<input type="checkbox"/> サンプル同様 <input type="checkbox"/> 明朝体

その他(連絡事項)

ISUM 管理楽曲から音楽をご選択頂く場合は 3200 円 / 曲の利用料金が 必要になりますことと、CD 原盤のご郵送が必要となります。
 ※ご利用可能楽曲は ISUM ホームページ 利用可能楽曲をご覧ください
 弊社所有の著作権フリー楽曲をご希望の際はご利用料金は無料です。また音源のご準備も必要ございません。サンプルをホームページ BGM のページにてご試聴ください。

プロフェッショナルプラン (LETRO タイプ) 新郎・新婦パート書類の書き方

新郎プロフィール

フリガナ	生年月日 年 月 日 生まれ	血液型
お名前	お名前(ローマ字)	家名と続柄(例) 竹田家の次男

○新郎／写真テロップ用コメント(1列12文字以内で2列可能)

※左詰めで誤字脱字のないようにお気をつけてご記入ください。
※コメントが必要な写真は、コメントを抜いても構いません。

No.	1列目	2列目
1		
2		
3		
4		
5		
6		
7		
8		
9		
10		
11		
12		
13		
14		
15		
16		
17		
18		
19		
20		

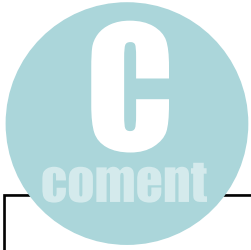
写真の番号に合わせて、1枚1枚にコメントを書き込んで頂きます。コメントを入れない写真の枠は空白で残します。

特殊演出のテロップのみ表示を使用される場合にご記入下さい。真っ黒な画面に文字だけが表示される演出となります。

※写真の裏面に順番がわかるように番号をご記入ください(あまり強く書くこと写真への傷になる恐れがありますのでご注意ください)
※ご使用になれる写真は縦横共に20cmを超えないものとさせていただきます。

No.	テロップのみ挿入(特殊演出にてテロップのみを選択した場合に使用) ※全体で3箇所まで使用可能
番の後	
番の後	

備考(集合写真で本人特定が難しいものの詳細をご記入ください。(例)NO.7 右から5番目。上から3番目が自分です。)



プロフェッショナルプラン (LETRO タイプ) 二人パート書類の書き方

二人のパート

○二人／写真テロップ用コメント(1列12文字以内で2列可能)

※左詰めで誤字脱字のないようにお気をつけてご記入ください。※コメントが必要な写真は、コメントを抜いて頂いても構いません。

No.	1列目	2列目
1		
2		
3		
4		
5		
6		
7		
8		
9		
10		
11		
12		
13		
14		
15		
16		
17		
18		
19		
20		

特殊演出のテロップのみ表示を使用される場合にご記入下さい。
真っ黒な画面に文字だけが表示される演出となります。

※写真の裏面に順番がわかるように番号をご記入ください(あまり強く書くと写真への傷になる恐れがありますのでご注意ください)
※ご使用になれる写真は縦横共に20cmを超えないものとさせていただきます。



No.	テロップのみ挿入(特殊演出にてテロップのみを選択した場合に使用) ※全体で3箇所まで使用可能)	
番の後		
番の後		
番の後		

備考(集合写真で本人特定が難しいものの詳細をご記入ください。(例)NO.7 右から5番目。上から3番目が自分です。)

プロフェッショナルプラン (LETRO タイプ) オープニング・エンディング部分記入用紙



オープニング・エンディング・ご両親紹介部分等詳細

オープニング使用写真はお二人の顔が部分的に切れたりしていないものをご選択下さい。

オープニング・エンディング・パッケージに使用する写真を選んでください。

オープニング使用(新郎)	オープニング使用(新婦)	エンディング使用	DVDパッケージに使用する写真
NO.	NO.	NO.	NO.
パート	パート		

○新郎新婦ご両親詳細(写真選択 / お名前 / コメント) ※写真はこちらも45枚に含まれます

新郎父 使用写真	新郎父 お名前	新郎母 使用写真	新郎母 お名前
NO.		NO.	
コメント 例(Since1983 二人は熱愛の末、結婚♡)			
新婦母 使用写真	新婦父 お名前	新婦母 使用写真	新婦母 お名前
NO.		NO.	
コメント 例(Since1983 二人は熱愛の末、結婚♡)			



オープニング用 メッセージ

ご両親の紹介部分は省略可能となっております。ご希望の場合のみご記入下さい。

エンディング用 メッセージ

二人の出逢い部分 メッセージ	
1回目	皆様のおかげでたくさんの素敵な出会いがあり
2回目	私達二人は出逢う事ができました

プロフェッショナルプラン用特殊演出/Facebook・両親への挨拶/婚姻届

○特殊演出用記入要項 (Facebook フェースブック1000人のいいね！演出)

No.	コメント		
コメントA			
コメントA-2			
コメントB			

PhotoA	PhotoA	PhotoA	PhotoB	PhotoC
PhotoB	PhotoC ※サンプルでは(新婦父写真)として使用	()パート 番	()パート 番	()パート 番



○特殊演出用記入要項 (両親への挨拶 演出)

No.	コメント		
コメントA			
コメントB-1			
コメントB-2			
コメントC			

・新郎写真		新郎写真	新婦写真	上部写真
・新婦写真		()パート 番	()パート 番	()パート 番
・上部写真				



○特殊演出用記入要項 (婚姻届)

特殊演出【婚姻届】使用時記入欄	
婚姻届提出日	年 月 日
挿入場所 [何番の写真の後]	

婚姻届について
婚姻届の写真の前に挿入される方が多いです。こちらの演出の前に「コメントのみ」演出にて「そして…〇年〇月〇日」のようにされるのも効果的です。

○特殊演出用記入要項(ストーリー演出)

二人のパートのスタート前に挿入されます。表示する顔に使用する写真の番号もご記入ください

No.	コメント							
コメントA	た く さ ん の 愛 情 を 注 い で く れ た 両 親 ...							
コメントB	本 当 に 幸 せ な 時 間 で し た ...							
コメントC	そ し て ... 二 人 は 出 会 い ま し た ♡							

	Photo1	Photo2	Photo3	Photo4	Photo5	Photo6	Photo7	Photo8
新郎写真	番	番	番	番	番	番	番	番
新婦写真	番	番	番	番	番	番	番	番



ストーリーについて
なるべく頭の切れていたりしない写真をご選択ください。

特殊演出 / 動画挿入

○特殊演出用記入要項（動画挿入） スマホで撮影した動画などを挿入できます。動画挿入：2分以内 2点まで
※USB メモリーなどに入れて送付頂くか、LINE（画質が幾分低下致します）・メールにてお送りください

特殊演出【動画挿入】使用時記入欄				
	動画ファイル名	動画挿入場所	ファイル内 時間指定	コメント入れる場合(10文字程度)
1		【 パート】 挿入場所 [番の写真の後]	分 秒 ~ 分 秒	
2		【 パート】 挿入場所 [番の写真の後]	分 秒 ~ 分 秒	

特殊演出 / マップ

○特殊演出用記入要項（マップ） お二人の誕生の場所と出会いの場所を日本地図で表現いたします。
※お二人の誕生の場所が遠い場合に使用すると効果的です。

特殊演出【マップ】使用時記入欄			
	新 郎	新 婦	二人の出会い
住 所 (〇〇県〇〇市)			
二人出会い部分 写真	【 パート】 写真番号 [番]	【 パート】 写真番号 [番]	
出会い部分コメント	2013年3月 小さな奇跡が重なり 二人は出逢う事が出来ました		

マップの赤ちゃんの写真は自動的に各パートの1番（1番幼児期）の写真が使用されます。
二人の成人期の写真のみ選択可



特殊演出 / フォトプロップス

○特殊演出用記入要項（フォトプロップス）
オープニング部分にかわいいアクセサリを追加できます(タイプ限定※AKARI/LETRO/SHOW-TIME)

特殊演出【フォトプロップス】使用時記入欄(新郎新婦 各2種類まで選択可能)						
新郎	<input type="checkbox"/> 帽子A <input type="checkbox"/> 帽子B <input type="checkbox"/> ヒゲ <input type="checkbox"/> メガネ <input type="checkbox"/> ネクタイA <input type="checkbox"/> ネクタイB					
新婦	<input type="checkbox"/> 帽子A <input type="checkbox"/> 帽子B <input type="checkbox"/> ヒゲ <input type="checkbox"/> メガネ <input type="checkbox"/> ネクタイA <input type="checkbox"/> ネクタイB					
帽子A	帽子B	ヒゲ	メガネ	ネクタイA	ネクタイB	

フォトプロップスについて
こちらは「SHOW-TIME タイプの）サンプルに使用されております演出でオープニング部分のお二人のお顔にアクセサリをアレンジする演出となります。



備考(ご連絡:ご要望などご記入ください)



写真の準備について

写真選びは大切です、ご友人などたくさん映ってる写真で楽しく演出しましょう



プリントされた写真



デジカメデータ

新郎 3

point

写真の裏にパートと番号を記入してください。あまり強く書くと写真に傷がつく恐れがありますのでお気をつけ下さい。フセンなどがおすすめです。

point
ファイル名
新郎 001

デジカメデータの場合は、わざわざプリントして送って頂かなくても、データで大丈夫です。CD-R・USB などにに入れてお送り下さい。

●プロフェッショナルプランは基本 45 枚まで (1 枚 500 円にて追加可能)

新郎写真 ? 枚
+
新婦写真 ? 枚
+
二人写真 ? 枚
= 45 枚

※こちらにはオープニング・エンディング写真なども含まれます

●写真の送付方法について



point

書類やBGMと同梱して送付
写真は折れたりしないように気をつけて
データは CD-R・USB などにに入れてお送り下さい。

全てデータの場合はネットでも可能です

point

Mailにて送付

post@digiprishop.comへ
画像添付にてお送り頂けます。

point
ファイル名
新郎 001

point

ファイルストレージサービスを利用

インターネットにて「ファイルストレージ」と検索して下さい
「http://firestorage.jp/」オススメ

point
ファイル名
新郎 001