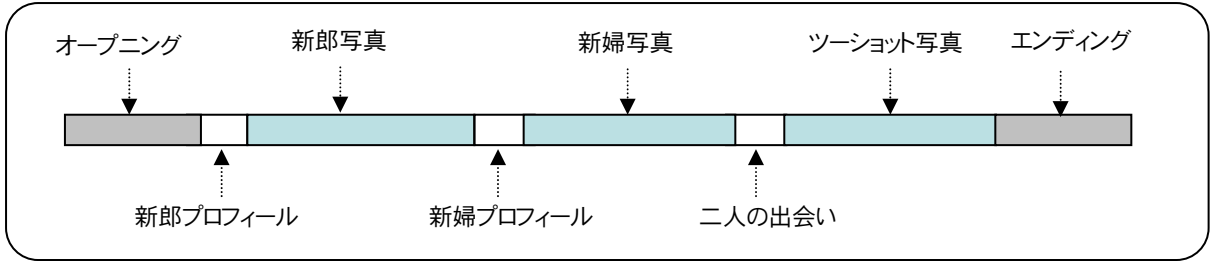


プロフィールビデオ基本構成 ※写真1枚の表示時間は約8秒となっております。



お客様にご用意頂く素材

● 写真(3パート部分)合わせて～45枚の写真をご用意ください。

プロフェッショナルプラン:45枚まで

写真はなるべく保存状態の良いものをご用意ください。また、お友達、ご両親などと一緒の写真なども披露宴を盛り上げる要因となりますので、ご考慮頂きましてご準備頂けますようお願い致します。

※デジカメでのデータももちろんご利用頂けます、画像データをCD-R・USBにコピーして同梱してください

● BGMはISUM管理楽曲・著作権フリー楽曲をご利用頂けます。

● ISUM管理楽曲をご利用の際

○1曲につき3200円(税別)の「著作権・著作隣接権の複製権」許諾申請料が別途必要となります。

○ご使用になれる楽曲が収録されたCDの原盤をご郵送頂きます。CD原盤に記載のカタログ番号にて申請を行います。

○パッケージに「ISUM正規品」のシールを添付して納品させて頂きます。

● 弊社所有著作権フリー楽曲ご利用の際

弊社ホームページにてご試聴頂けます。(別途料金は発生致しません・音源の準備も必要ありません)

● ISUM管理楽曲以外での制作をご希望の場合(式場に対応確認が必要)

映像をご希望の楽曲の長さで制作し、式場にて映像とCDを同時再生して頂く事ができます。

※映像のDVDには楽曲を収録することは出来ません、また再生のタイミングによって音楽と映像にズレが生じる場合があります。

● ご郵送頂く際は配達記録のある配送方法にてお願い致します。

○こちらの書類(紹介プロフィール、写真のコメント等必要事項記入済のもの)

○写真、データの場合は(USB・CD-R)など

○BGM(ISUM管理楽曲をご利用の場合、CD原盤)と一緒に同梱してください。※著作権フリー楽曲の場合は必要なし

※お預かり致しました素材は全て、納品の際に同梱してご返却致します。

キャンセルについて <ご注文はしっかり確認してからお願い致します>

必要素材をお預かりするまでは、キャンセル料金は発生致しません。

必要素材到着後はキャンセル料金が発生いたします、ご注文頂きましたプランの70%を申し受け致します。

プロフィールビデオ(生い立ちビデオ)のPAM

〒992-0351 山形県東置賜郡高畠町大字高畠557-1 TEL0238(52)4884 FAX0238(52)2186

E-MAIL movie@digiprishop.com URL <http://www.movie.digiprishop.com>

○お名前・お電話番号・納品希望日・挙式日

ふりがな	電話番号	納品希望日
お名前	E-MAIL	挙式日

※実際の納品日は弊社の混雑状況に応じて多少の前後が発生することがございます。(事前にご連絡致します)

○ご住所 (納品先)

〒 -

○お支払い方法 (下記よりご希望のお支払い方法の□にチェックを入れてください)

- 代金引換をご利用の場合 / 完成品到着時、佐川急便ドライバーに現金でお支払いください
- 銀行振込 弊社指定の場合 / 下記口座に発送前にお振込みの程お願い致します。

ジャパンネット銀行 本店営業部 (普) 8239426 パム ※ご入金確認後の発送となります。振込手数料はお客様のご負担となります
--

●ご注文DVDプラン【タイプ】下記のご希望のプランの□にチェックを入れて下さい。

プロフェッショナルプラン	映像アスペクト比	
<input type="checkbox"/> 【 LETRO 】タイプ	<input type="checkbox"/> 【4:3】スタンダード	<input type="checkbox"/> 【16:9】ワイド

○音楽素材 <ISUM管理楽曲・弊社準備著作権フリー楽曲の番号をご記入ください>

1曲目	2曲目	3曲目(※オプション)
(管理番号)	(管理番号)	(管理番号)
(アーティスト・曲名: ISUM管理楽曲の場合のみ記入)	(アーティスト・曲名: ISUM管理楽曲の場合のみ記入)	(アーティスト・曲名: ISUM管理楽曲の場合のみ記入)

■ISUM管理楽曲のご利用をご希望のお客様 ■ISUM管理楽曲ご利用の際は式場名

ISUMホームページにて、ご使用になりたい楽曲が使用可能かどうかをご確認頂き、管理番号をご記入ください。
 ■ご利用には1曲3200円(税別)の楽曲利用料が別途必要となります。■楽曲の「CD原盤」を送付頂く必要がございます。
 (例)(管理番号)ISUM-6824-6568 (アーティスト)BENI (楽曲名)永遠
※ISUM管理楽曲1曲、著作権フリー楽曲1曲などの組み合わせも自由です。

■弊社準備著作権フリー楽曲をご希望のお客様

弊社ホームページにて、ご使用になりたい曲をご視聴頂けます。音源のご準備は必要ございません。
 (例)(管理番号)pam-F003 ※曲名はご記入頂く必要はございません。

○写真素材 ※オプションは必要な際にご記入下さい

使用写真総枚数	追加写真枚数 (オプション)	テロップFONT	
枚	枚	<input type="checkbox"/> サンプル同様	<input type="checkbox"/> 明朝体

その他(連絡事項)

新郎プロフィール

フリガナ	生年月日 年 月 日 生まれ	血液型
お名前	お名前(ローマ字)	家名と続柄(例)竹田家の次男

○新郎／写真テロップ用コメント(1列12文字以内で2列可能)

※左詰めで誤字脱字のないようにお気をつけてご記入ください。
 ※コメントが不要な写真は、コメントを抜いて頂いても構いません。

No.	1列目	2列目
1		
2		
3		
4		
5		
6		
7		
8		
9		
10		
11		
12		
13		
14		
15		
16		
17		
18		
19		
20		

※写真の裏面に順番がわかるように番号をご記入ください(あまり強く書くと写真への傷になる恐れがありますのでご注意ください)
 ※ご使用になれる写真は縦横共に20cmを超えないものとさせていただきます。

No.	テロップのみ挿入(特殊演出にてテロップのみを選択した場合に使用) ※全体で3箇所まで使用可能	
番の後		
番の後		

備考(集合写真で本人特定が難しいものの詳細をご記入ください。(例)NO.7 右から5番目。上から3番目が自分です。)

新婦プロフィール

フリガナ	生年月日 年 月 日 生まれ	血液型
お名前	お名前(ローマ字)	家名と続柄(例)久慈家の長女

○新婦／写真テロップ用コメント(1列12文字以内で2列可能)

※左詰めで誤字脱字のないようにお気をつけてご記入ください。
 ※コメントが不要な写真は、コメントを抜いて頂いても構いません。

No.	1列目	2列目
1		
2		
3		
4		
5		
6		
7		
8		
9		
10		
11		
12		
13		
14		
15		
16		
17		
18		
19		
20		

※写真の裏面に順番がわかるように番号をご記入ください(あまり強く書くと写真への傷になる恐れがありますのでご注意ください)
 ※ご使用になれる写真は縦横共に20cmを超えないものとさせていただきます。

No.	テロップのみ挿入(特殊演出にてテロップのみを選択した場合に使用) ※全体で3箇所まで使用可能	
番の後		
番の後		

備考(集合写真で本人特定が難しいものの詳細をご記入ください。(例)NO.7 右から5番目。上から3番目が自分です。)

二人のパート

○二人／写真テロップ用コメント(1列12文字以内で2列可能)

※左詰めで誤字脱字のないようにお気をつけてご記入ください。※コメントが不要な写真は、コメントを抜いて頂いても構いません。

No.	1列目	2列目
1		
2		
3		
4		
5		
6		
7		
8		
9		
10		
11		
12		
13		
14		
15		
16		
17		
18		
19		
20		

※写真の裏面に順番がわかるように番号をご記入ください(あまり強く書くと写真への傷になる恐れがありますのでご注意ください)
 ※ご使用になれる写真は縦横共に20cmを超えないものとさせていただきます。

No.	テロップのみ挿入(特殊演出にてテロップのみを選択した場合に使用) ※全体で3箇所まで使用可能)	
番の後		
番の後		
番の後		

備考(集合写真で本人特定が難しいものの詳細をご記入ください。(例)NO.7 右から5番目。上から3番目が自分です。)

オープニング・エンディング・ご両親紹介部分等詳細

□オープニング・エンディング・パッケージに使用する写真を選んでください。

※こちらの写真も45枚に含まれます。パート内に使用した写真からご選択頂くと重複してカウントされる事はありませんが、別に「オープニング写真」のようにご準備頂くとそちらも1枚とカウントされます。

オープニング使用(新郎)	オープニング使用(新婦)	エンディング使用	DVDパッケージに使用する写真
NO.	NO.	NO.	NO.
パート	パート		

コウノトリ(新郎)	コウノトリ(新婦)
NO.	NO.

○新郎新婦ご両親詳細(写真選択 / お名前 / コメント)※写真はこちらも45枚に含まれます

新郎父 使用写真	新郎父 お名前	新郎母 使用写真	新郎母 お名前
NO.		NO.	
コメント 例(Since1983 二人は熱愛の末、結婚♥)			
新婦父 使用写真	新婦父 お名前	新婦母 使用写真	新婦母 お名前
NO.		NO.	
コメント 例(Since1983 二人は熱愛の末、結婚♥)			

オープニング用 メッセージ															

エンディング用 メッセージ															

二人の出会い部分 メッセージ	
1回目	皆様のおかげでたくさんの素敵な出会いがあり
2回目	私達二人は出逢う事ができました

プラン用特殊映像・メッセージ

使用可能な特殊演出(※挿入する演出にチェックを入れてください【3つまで】)					
■ 旧姓から新姓へ変更		■ コメントのみ表示		■ 特殊メッセージ	
<input type="checkbox"/> 挿入する	<input type="checkbox"/> 挿入しない	<input type="checkbox"/> 挿入する	<input type="checkbox"/> 挿入しない	<input type="checkbox"/> 挿入する	<input type="checkbox"/> 挿入しない
■ 第一印象		■ プロポーズ		■ 婚姻届	
<input type="checkbox"/> 挿入する	<input type="checkbox"/> 挿入しない	<input type="checkbox"/> 挿入する	<input type="checkbox"/> 挿入しない	<input type="checkbox"/> 挿入する	<input type="checkbox"/> 挿入しない
■ Facebook		■ 両親への挨拶		■ ヒストリー	
<input type="checkbox"/> 挿入する	<input type="checkbox"/> 挿入しない	<input type="checkbox"/> 挿入する	<input type="checkbox"/> 挿入しない	<input type="checkbox"/> 挿入する	<input type="checkbox"/> 挿入しない
■ マップ		■ 動画挿入		■ フォトプロップス	
<input type="checkbox"/> 挿入する	<input type="checkbox"/> 挿入しない	<input type="checkbox"/> 挿入する	<input type="checkbox"/> 挿入しない	<input type="checkbox"/> 挿入する	<input type="checkbox"/> 挿入しない

※特殊演出4種類以上使用希望の場合は1種類/2000円にて追加可能です

○第一印象・プロポーズ用 記入要項

第一印象:タイプ(A~F)			コメント
第一印象顔写真(パート:番号) (画像が必要なタイプのみ選択)			第一印象(新郎→新婦)
新郎顔写真	パート	番	第一印象(新婦→新郎)
新婦顔写真	パート	番	第一印象(締め言葉)

プロポーズ:タイプ(A~E)			コメント
プロポーズ顔写真(パート:番号) (画像が必要なタイプのみ選択)			プロポーズ(新郎→新婦)
新郎顔写真	パート	番	プロポーズ(新婦→新郎)
新婦顔写真	パート	番	プロポーズ(締め言葉)

○特殊メッセージ記入要項 (挿入するにチェックを入れた場合のみご記入下さい)

【パート】 ※本編 新郎パートに使用する写真の中からメッセージをながす写真の番号もご記入下さい

写真番号

【パート】 ※本編 新婦パートに使用する写真の中からメッセージをながす写真の番号もご記入下さい

写真番号

特殊演出 / 動画挿入

○特殊演出用記入要項（動画挿入） スマホで撮影した動画などを挿入できます。動画挿入：2分以内 2点まで
 ※USBメモリーなどに入れて送付頂くか、LINE(画質が幾分低下致します)・メールにてお送りください

特殊演出【動画挿入】使用時記入欄				
	動画ファイル名	動画挿入場所	ファイル内 時間指定	コメント入れる場合(10文字程度)
1		【 パート】 挿入場所 [番の写真の後]	分 秒 ~ 分 秒	
2		【 パート】 挿入場所 [番の写真の後]	分 秒 ~ 分 秒	

特殊演出 / マップ







○特殊演出用記入要項（マップ） お二人の誕生の場所と出会いの場所を日本地図で表現いたします。
 ※お二人の誕生の場所が遠い場合に使用すると効果的です。

特殊演出【マップ】使用時記入欄			
	新 郎	新 婦	二人の出会い
住 所 (〇〇県〇〇市)			
二人出会い部分 写真	【 パート】 写真番号 [番]	【 パート】 写真番号 [番]	
出会い部分コメント	2013年3月 小さな奇跡が重なり 二人は出逢う事が出来ました		

特殊演出 / フォトプロップス

○特殊演出用記入要項（フォトプロップス）
 オープニング部分にかわいいアクセサリーを追加できます(タイプ限定※AKARI/LETRO/SHOW-TIME)

特殊演出【フォトプロップス】使用時記入欄(新郎新婦 各2種類まで選択可能)	
新郎	<input type="checkbox"/> 帽子A <input type="checkbox"/> 帽子B <input type="checkbox"/> ヒゲ <input type="checkbox"/> メガネ <input type="checkbox"/> ネクタイA <input type="checkbox"/> ネクタイB
新婦	<input type="checkbox"/> 帽子A <input type="checkbox"/> 帽子B <input type="checkbox"/> ヒゲ <input type="checkbox"/> メガネ <input type="checkbox"/> ネクタイA <input type="checkbox"/> ネクタイB

帽子A	帽子B	ヒゲ	メガネ	ネクタイA	ネクタイB
					

備考(ご連絡・ご要望などご記入ください)